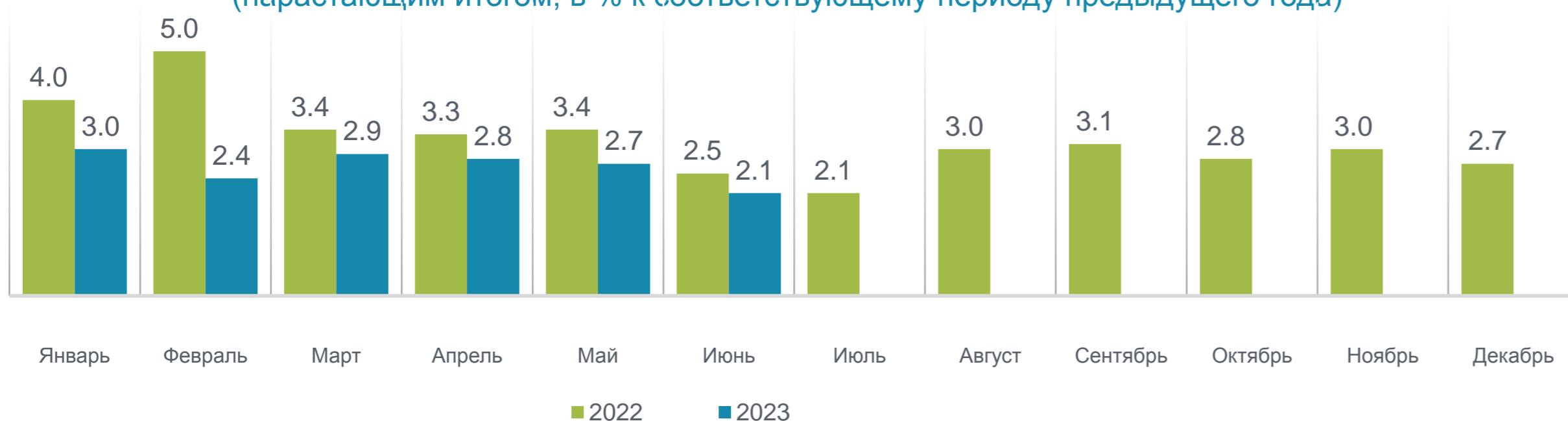




ПРОДУКЦИЯ СЕЛЬСКОГО ХОЗЯЙСТВА

Январь-июнь 2023 года – **47,9** млрд руб.

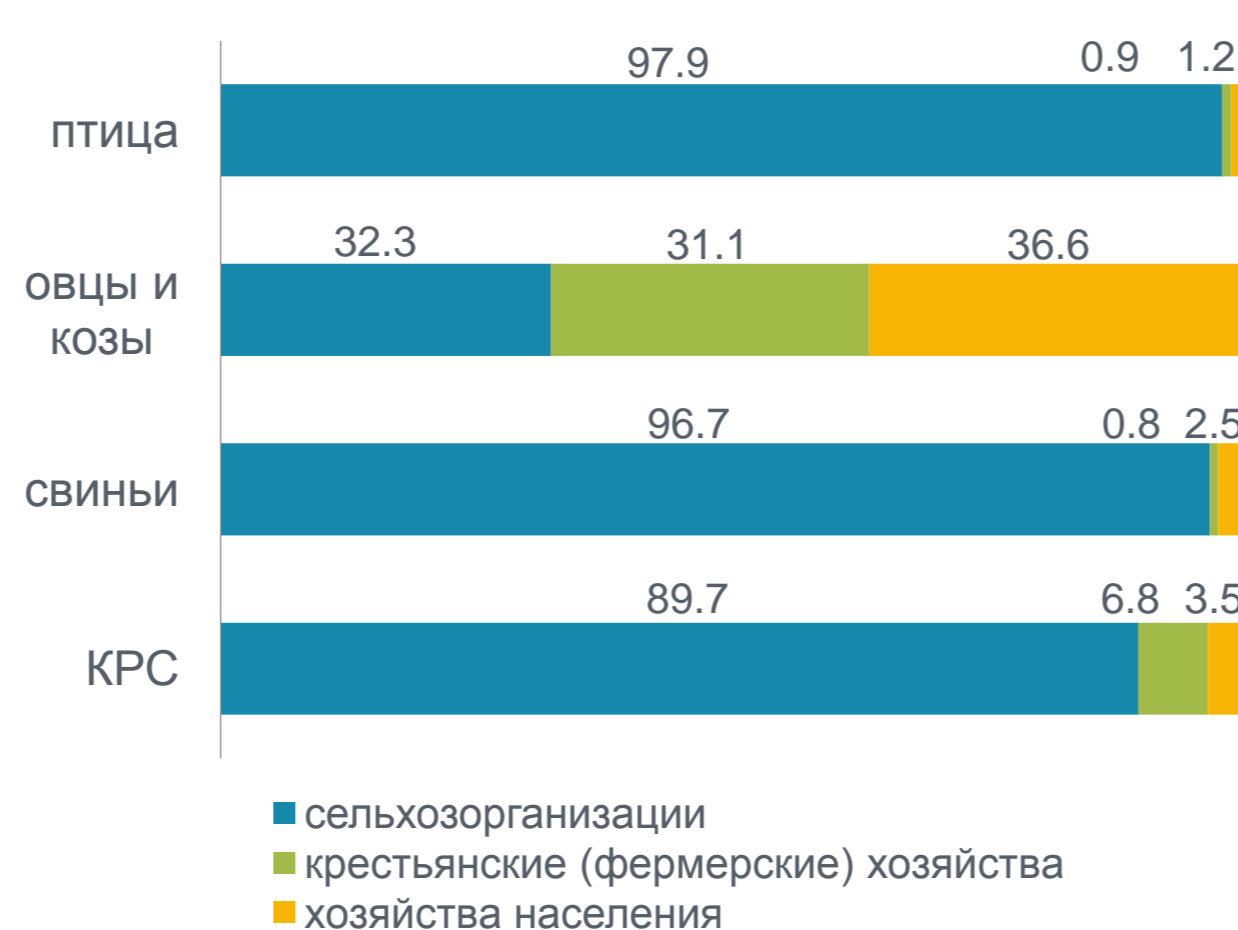
Прирост производства продукции сельского хозяйства
(нарастающим итогом, в % к соответствующему периоду предыдущего года)



Поголовье на 01 июля 2023



Структура поголовья, %



РЕАЛИЗАЦИЯ

Январь-июнь 2023	Объем	В % к январю-июню 2022
СКОТ И ПТИЦА (В ЖИВОМ ВЕСЕ)	175,3 тыс. тонн	93,2
МОЛОКО	339,1 тыс. тонн	107,0
ЯЙЦА	1569,4 млн штук	97,4

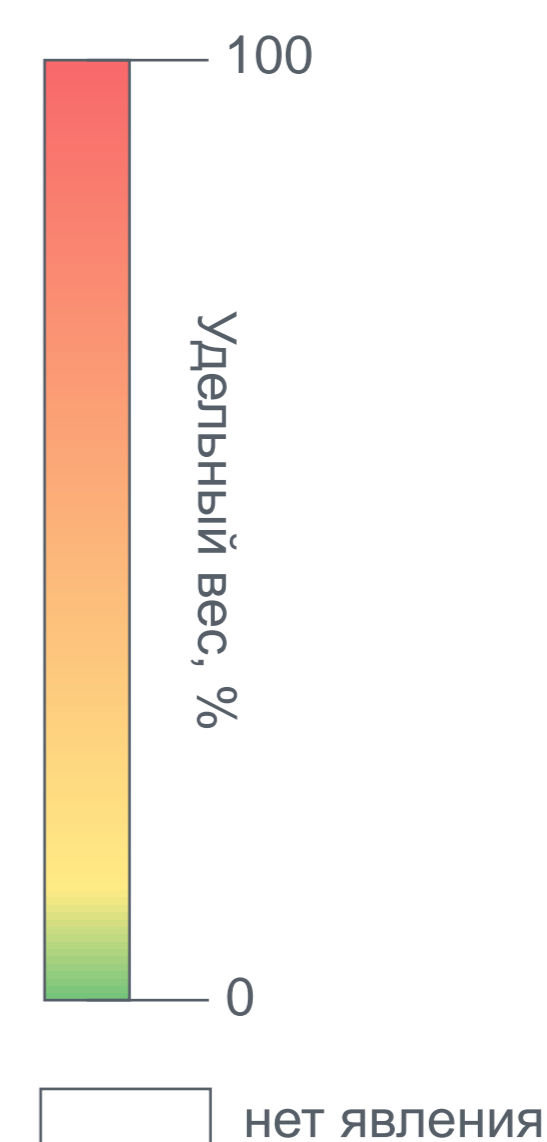
ЖИВОТНОВОДСТВО

Январь-июнь 2023	Произведено	Доля в РФ, %	Место в РФ
СКОТ И ПТИЦА (В ЖИВОМ ВЕСЕ)	176,2 тыс. тонн	2,3	13
МОЛОКО	354,9 тыс. тонн	2,1	14
ЯЙЦА	1696,0 млн штук	7,3	1

УДЕЛЬНЫЙ ВЕС МУНИЦИПАЛЬНЫХ РАЙОНОВ ЛЕНИНГРАДСКОЙ ОБЛАСТИ ПО ПОКАЗАТЕЛЯМ ЖИВОТНОВОДСТВА В СЕЛЬСКОХОЗЯЙСТВЕННЫХ ОРГАНИЗАЦИЯХ ЗА ЯНВАРЬ-ИЮНЬ 2023 ГОДА



Бокситогорский	... ¹⁾	0.0	0.0	0.0
Волосовский	1.0	17.2	0.0	15.1	1.5	0.0
Волховский	0.5	8.5	...	8.6	4.5	...
Всеволожский	0.5	6.2	...	5.7	47.5	...
Выборгский	4.5	4.4	...	4.7	0.2	...
Гатчинский	2.1	10.3	...	11.6
Кингисеппский	0.3	5.3	0.0	5.5	0.0	0.2
Киришский	0.2	3.8	...	3.9
Кировский	77.6
Лодейнопольский	0.0	0.9	0.0	1.0	1.6	0.0
Ломоносовский	0.6	6.2	...	5.8	3.2	...
Лужский	6.1	7.3	0.0	7.9	...	5.5
Подпорожский	0.0	0.0	0.0	0.0	...	0.1
Приозерский	1.0	14.5	0.0	13.5	0.0	14.8
Сланцевский	0.2	3.6	...	23.8
Тихвинский	...	1.9	...	2.6
Тосненский	5.2	7.0	0.0	6.9	68.4	0.5
По организациям, находящимся на территории Санкт-Петербурга	0.1	2.3	...	2.5	...	0.7



¹⁾ Здесь и далее - данные не размещаются в целях обеспечения конфиденциальности первичных статистических данных, полученных от организаций, в соответствии с Федеральным законом от 29.11.2007 № 282-ФЗ (ст. 4, п. 5; ст. 9, п. 1).